

国府台女子学院高等部
美術デザインコース

生徒参考作品 入試参考作品

2026/3/12

本パンフレットの内容を複製、転載、配布することは禁止します。

過去課題の参考作品集です。年によって課題の内容には変更があります。必ずしも同じ課題を行うとは限りません。

高校 1 年

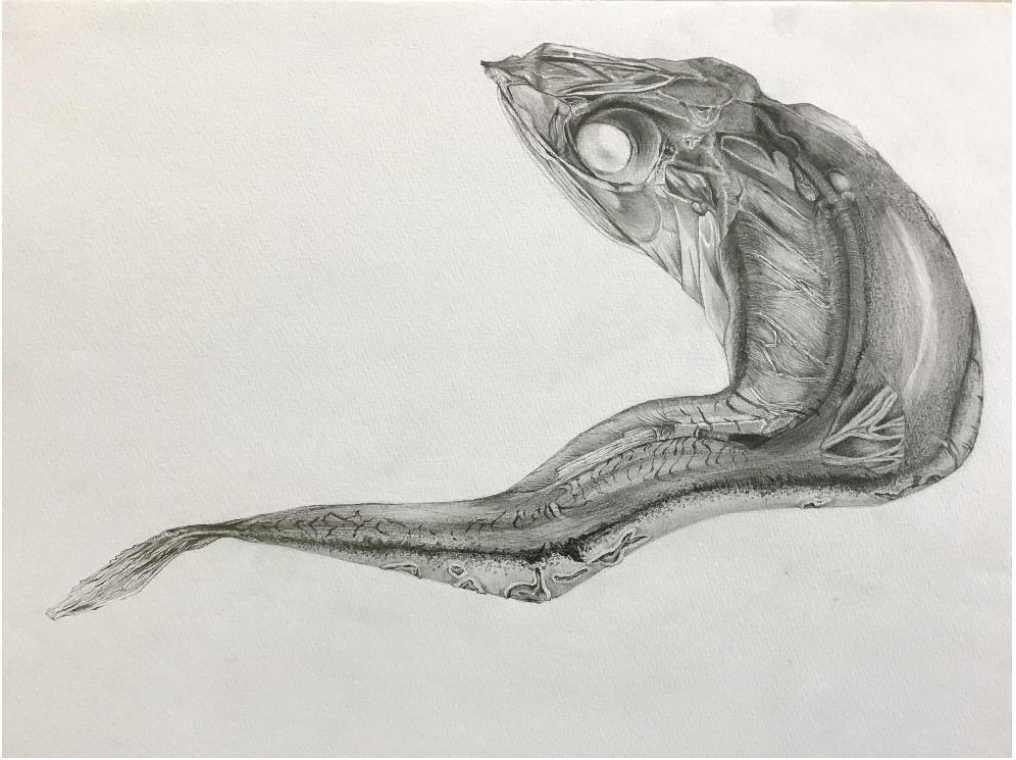
高校 1 年では美術デザインの授業は週 3 時間です。

以下の課題などを行います。授業を通して美術やデザインの基礎力を身につけることを重視しています。

- ・ 鉛筆削り、水貼りなど
- ・ 自画像デッサン
- ・ 静物デッサン（にぼし、球体、布など）
- ・ 静物着彩（身近な物を絵具で描く）
- ・ スケッチブック課題（夏休み）
- ・ 色彩構成（道具の使い方、画面構成の基本）
- ・ 人物クロッキー（友達同士で描き合う）
- ・ 学院祭共同制作（オブジェ、看板、ガラス絵など）
- ・ アニメーション鑑賞
- ・ ドローイング（自由表現）




自画像デッサン



にぼしのデッサン



卓上モチーフのデッサン



単色の色彩構成



賑しい

ほんやり

色彩構成

静物着彩



ドローイング（自由テーマの作品）



静物デッサン



生き物をテーマにした構成



生き物をテーマにした構成

高校2年

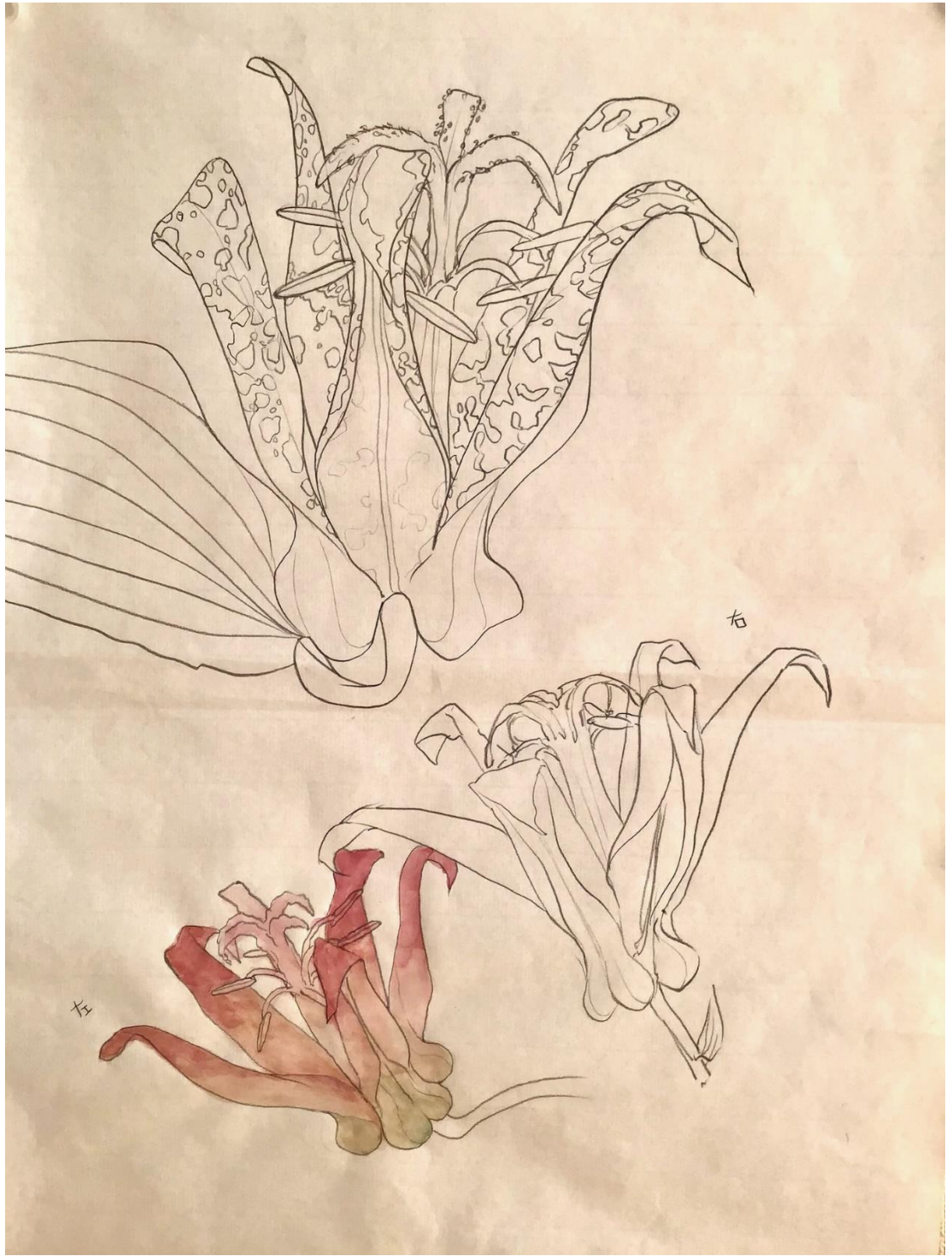
高校2年では美術デザインの授業は週6時間です。

主に以下の課題を行います。高2では様々な課題に取り組み、将来の方向性を考えます。また西洋美術史や、小論文など知識・教養面の勉強にも取り組みます。

- ・ 花の色彩構成
- ・ 静物油絵、自画像油絵
- ・ 人物着彩（人物モデル）
- ・ 公園遊具のデザイン（プレゼンシートを作成、発表）
- ・ 立体制作
- ・ 西洋美術史（映像・画像を使用しながらの講義、テスト）
- ・ 学院祭共同制作（共同制作やグッズ制作）
- ・ 自由なテーマでのドローイング（夏休み）
- ・ 校内写生（遠近法、透明水彩）



想定デッサン



花のスケッチ



花の色彩構成



オノマトペをテーマにした色彩構成



ドローイング課題



立体造形



魚の色彩描写（冬休み宿題）



校内写生



人物油彩


高校3年

高校3年では美術デザインの授業は週9時間です。

1 学期から美大受験を意識した課題を行い、課題を多くこなすことで力をつけます。また総合型入試や推薦入試への対応として、個人制作にも取り組んでいきます。高校最後の学院祭に向けては、生徒一人一人の創造性を重視した作品を発表しています。

高3では主に以下の課題に取り組みます。

- ・ 色彩構成（物の構成、イメージ構成など）
- ・ 水彩絵具、油絵具での着彩
- ・ 学院祭に向けての個人制作と発表
- ・ 総合型入試や推薦入試に向けての個人制作や、ポートフォリオ作成、面接練習など



「JAPAN」というテーマでの色彩構成




「迷宮」色彩構成




油絵、自由テーマ



油絵 自画像



両手のデッサン



静物デッサン



学院祭個人制作



学院祭個人制作



総合型入試用 持参作品



総合型入試用 持参作品



総合型入試用 持参作品

教室のようす、授業風景、行事など





油彩授業風景



授業風景



学院祭のようす



夏休みスケッチ旅行



美大学校見学



講評会風景



石膏デッサンの様子

進路

2026年度入試合格校（過年度生、補欠合格含む）

武蔵野美術大学	日本画、油画、工芸工業デザイン、デザイン情報、基礎デザイン	10
多摩美術大学	日本画、版画、グラフィックデザイン、統合デザイン	13
女子美術大学	メディア表現、	7
女子美術短期大学	造形	1
東京工芸大学	写真、デザイン	4
東京造形大学	グラフィックデザイン	4
日本大学	絵画	1
東京工科大学	デザイン	1
成城大学	文芸	1

2025年度入試合格校（過年度生、補欠合格含む）

武蔵野美術大学	視覚伝達デザイン、油絵、デザイン情報、空間演出デザイン、基礎デザイン、工芸工業デザイン、映像	16
多摩美術大学	グラフィックデザイン、統合デザイン、メディア芸術	11
女子美術大学	洋画、メディア表現、ヴィジュアルデザイン、クリエイティブプロデュース	5
女子美術大学短期大学部	造形学科	1
東京工芸大学	ゲーム、デザイン	2
東京造形大学	グラフィックデザイン	1
筑波大学	芸術学群	1
東北芸術工科大学	日本画	1
大妻女子大学	ライフデザイン	1
清泉女子大学	日本文化	1
お茶の水美術専門学校	デザインアート	1

美術デザインコース入試参考作品

美術デザインコースの入試は学力試験（英・国・数）の他に鉛筆デッサンを行います。

鉛筆デッサンの内容

自分の片手 + 基本的な形のもの（紙コップ、ボールなど）

材料：B4サイズ画用紙、縦横自由

試験時間：60分

道具：鉛筆（B、HB、F）、練り消しゴム、普通の消しゴム

布（画面を擦る時などに使用する）

- ※ スケッチブックなどに自分なりに練習しましょう。
- ※ 可能ならば美術の先生に見ていただきましょう。
- ※ 画面の中で良い感じの位置に、なるべく大きく描きましょう。
- ※ 大切なことは自分の手と、描いている絵を“よく見比べながら描く”ということです。
- ※ 一部だけ描くのではなく全体的に描き進めましょう。



